



COME ORDINARE

Il sito **RIFCOADVERTISING.COM** permette agli utenti di registrarsi e di effettuare in seguito comodamente degli ordini on-line tramite l'utilizzo del nome utente e una password personalizzata. Inoltre, a ogni nuovo cliente verrà assegnato uno sconto personalizzato per gli ordini.

Di seguito riportiamo passo per passo come procedere per la registrazione e su come effettuare degli ordini.

REGISTRAZIONE

Per effettuare il primo ordine on-line è necessario effettuare la registrazione, che è possibile effettuare cliccando sulla voce "**Registrati**" in alto a sinistra o verrà automaticamente richiesta per la finalizzazione di un ordine.

Dopo aver conferito tutti i dettagli con la registrazione, i dati verranno salvati e verrà assegnata una **PASSWORD** unica per i successivi ordini on-line. Inoltre verrà assegnato una fascia di sconto personalizzata.

La nuova password e la fascia di sconto verranno comunicati mezzo e-mail. Si prega di conservarla per successivi ordini.















Qualora i dati d'accesso venissero smarriti basta contattarci via e-mail a info@rifcoadvertising.com o per telefono allo 0776-617197.

ORDINARE I PRODOTTI

Nell'elenco a discesa fornito alla destra sono visualizzabili tutti i tipi di stampa realizzabili su varie forme e tipologie di palloncini, nonché accessori e kit pubblicitari completi di ogni accessorio.

Una volta scelto la tipologia di prodotto di cui si necessita, basta cliccare sulla categoria di interesse e si presenterà l'elenco completo di palloncini o articoli disponibili e stampabili. Per poter procedere con l'ordine di un prodotto, basta cliccare sul nome del prodotto e si entra nella maschera per inoltrare la richiesta:

SRR-7P Ø cm 18/7"

	Prezzo	in progress		
Colori disponibili [?] Maggiori informazioni		ASSORTED	<input type="text" value="0"/>	
		R-01 WHITE	<input type="text" value="0"/>	
		R-02 WHITE	<input type="text" value="0"/>	
		R-04 ORANGE	<input type="text" value="0"/>	
		R-05 RED	<input type="text" value="0"/>	
		R-06 PINK	<input type="text" value="0"/>	
		R-08 PURPLE	<input type="text" value="0"/>	
		R-09 LIGHT BLUE	<input type="text" value="0"/>	
		R-10 BLUE	<input type="text" value="0"/>	
		R-12 GREEN	<input type="text" value="0"/>	
	Possibilità di Stampa			
	Posizione del Pallone		Dritto <input checked="" type="radio"/>	Capovolto <input type="radio"/>
Disegno - N°	<input type="text" value="0"/>			
Note	<input type="text"/>			
Quantità	<input type="text" value="0"/>			

Come si può notare, non vi è nessuna indicazione di prezzo a questo step dell'ordine,

Prezzo in progress









dovuto al fatto che il prezzo verrà elaborato man mano in cui si effettueranno le scelte.

Di seguito, passo per passo, le scelte da dover effettuare :

1° scelta : SCELTA DEL/DEI COLORE/I DEI PALLONCINI

Ogni palloncini ha a disposizione una gamma di colori disponibili e richiedibili. Per ordinare uno o più colori specifici, basta inserire nelle caselle accanto alla gamma colori le quantità richieste:

SRR-7P Ø cm 18/7"

	Prezzo	in progress		
 Maggiori informazioni	 Colori disponibili [?]			
			ASSORTED	<input type="text" value="1000"/>
			R-01 WHITE	<input type="text" value="2000"/>
			R-02 WHITE	<input type="text" value="0"/>
			R-04 ORANGE	<input type="text" value="500"/>
			R-05 RED	<input type="text" value="0"/>
			R-06 PINK	<input type="text" value="0"/>
			R-08 PURPLE	<input type="text" value="500"/>
			R-09 LIGHT BLUE	<input type="text" value="0"/>
			R-10 BLUE	<input type="text" value="3000"/>
			R-12 GREEN	<input type="text" value="0"/>

Il totale dei palloncini richiesti verrà visualizzato a fondo schermata, vicino al icona del carrello indicando nello stesso tempo lo sconto che verrà applicato alla quantità di palloncini richiesta.

NB : lo sconto applicato verrà visualizzato SOLO SE SI HA EFFETTUATO IL LOGIN CON I PROPRI DATI D'ACCESSO.

Σ Quantità

7000



30 % Sconto applicabile sulla quantità

2° scelta : **POSSIBILITA' DI STAMPA**

Dopo aver scelto i colori, basta passare con il mouse sulle icone rappresentanti palloncini stampati per vedere le varie possibilità di stampa.

Una volta scelti i lati di stampa desiderati, si aprirà un menù a tendina che mostrerà le possibili combinazioni di colori di stampa, delle quali si può effettuare **UNA SOLA SCELTA**, cliccando sul tondino per spuntare la stampa desiderata. Nella casella accanto, bisogna inserire il/i colore/i nella quale si vuole effettuare la stampa:


 Possibilità di Stampa





Descrizione	Prezzo	Scegli	Colori di Stampa
stampa 1 colore / 1 colour printed	0,0350	<input checked="" type="radio"/>	<input type="text" value="NERO"/>

3° scelta : **POSIZIONE DEL PALLONE**

Permette di scegliere in quale verso verrà effettuata la stampa, a seconda se il palloncino verrà gonfiato ad aria o ad elio:

 Posizione del Pallone


 Dritto

 Capovolto

4° scelta : **IMMAGINE (LOGO, SCRITTA, DISEGNO, ecc...) DA FAR STAMPARE**


Qui si allega/allegano il/i file che serve/servono per l'elaborazione del cliché e che poi verrà/verranno stampato/i sul/i lato/i del pallone.

In primo luogo si sceglie il numero di allegati da fornire, qualora si sceglierà di stampare più disegni sui lati del pallone, e su quale lato effettuare la stampa

 Disegno - N°

File:

Questa operazione verrà ripetuta per ogni file allegato e lato scelto. Per salvare, basta cliccare su **“CONTINUA”**. A termine si vedrà la seguente schermata, a conferma dei file allegati

 Disegno - N°

Il file 876FC-10.jpg è stato trasferito con successo

NB : I FORMATI ACCETTATI E NECESSARI PER L'ELABORAZIONE DEI CLICHE' SONO


.jpg
.eps
.ai
.pdf

5° scelta (non obbligatoria) : **NOTE**








 Note

Nel campo note si potrà riferire a ogni accorgimento particolare legata alla stampa scelta, per esempio: *“L’allegato 1 dovrà essere ridotto del 50% e stampato decentrato...”*, *“Necessito di questa stampa in maniera urgente entro il...Le altre stampe richieste potranno essere evase in un secondo momento...”*, *“L’allegato 1 si riferisce ad una stampa già effettuata da voi in data ... quindi non applicare costo cliché...”* e così via.


Una volta effettuate tutte queste scelte, in alto, alla voce prezzo, si vedrà il costo **INTERO** della stampa richiesta, che verrà scontato automaticamente al momento della conferma con il click sul carrello.





SRR-7P Ø cm 18/7"


 Prezzo	245		
 Colori disponibili [?]		ASSORTED	<input type="text" value="1000"/>
		R-01 WHITE	<input type="text" value="2000"/>
		R-02 WHITE	<input type="text" value="0"/>
		R-04 ORANGE	<input type="text" value="500"/>
		R-05 RED	<input type="text" value="0"/>

E' il prezzo pieno del prodotto richiesto, che viene scontato nel carrello !




Visualizzata la quantità richiesta e lo sconto che verrà applicato nel carrello.

 Quantità	<input type="text" value="7000"/>		 30 % Sconto applicabile sulla quantità
--	-----------------------------------	--	---










Riepilogo del carrello del/i prodotto/i richiesti con lo sconto applicato e prezzo finale.




Carrello



SRR-7P Ø cm 18/7"



 Prezzo	€ 0,0245	
Sconto applicato	30 %	
		stampa 1 colore / 1 colour printed - 1 lato dritto, Colori di Stampa (NERO) Disegno 
 Colori disponibili	999:1000,R-01:2000,R-04:500,R-08:500,R-10:3000	
 Quantità per confezione	MINIMUM 1000	
 NEUTRAL		

Totale carrello	€ 171,5
 Spedizione - Corriere	€ 0,00
 Modalità di pagamento	<input type="text"/>
 Totale ordine	€ 171,50

Note

Una variazione nella maschera di ordine dei prodotti si presenterà negli articoli che **NON** permettono la scelta di un colore, causa prodotto unico o accessorio. In quei casi, la procedura d'ordine rimane invariata, a eccezione di quanto segue:









	
SR-2302 Ø cm 57/23"	
Prezzo	in progress
Possibilità di Stampa	
Posizione del Pallone	 Dritto <input checked="" type="radio"/> Capovolto <input type="radio"/>
Disegno - N°	<input type="text" value="0"/>
Note	<div style="border: 1px solid black; height: 60px;"></div>
Quantità	<input type="text" value="200"/>  25 % Sconto applicabile sulla quantità

NB : La quantità richiesta va inserita direttamente nel message box accanto all'icona del carrello.


CONFERMA ORDINE

Per confermare l'ordine basta cliccare su "CARRELLO", nel quale verranno elencati tutti i prodotti scelti con i relativi quantitativi e colori.


Carrello

	SRR-7P Ø cm 18/7"	<input type="text" value="7000"/>		
	Prezzo	€ 0,0245		
	Sconto applicato	30 %		
		stampa 1 colore / 1 colour printed - 1 lato dritto, Colori di Stampa (NERO) Disegno 		
	Colori disponibili	999:1000,R-01:2000,R-04:500,R-08:500,R-10:3000		
	Quantità per confezione	MINIMUM 1000		
	NEUTRAL			
<hr/>				
	SR-2302 Ø cm 57/23"	<input type="text" value="200"/>		
	Prezzo	€ 4,125		
	Sconto applicato	25 %		
		stampa 1 colore / 1 colour printed - 1 lato dritto, Colori di Stampa (BIANCO) Disegno 		
	Colori disponibili	999		
	Quantità per confezione	MINIMUM 100		
	NEUTRAL			

Totale carrello € 996,5


 Spedizione - Corriere € 0,00


Note

 Modalità di pagamento

 Totale ordine € 996,50

Bisogna ulteriormente scegliere la tipologia di pagamento.

 Modalità di pagamento

 Totale ordine

Contanti
Bonifico Anticipato
VISA
MASTERCARD


Se si desidera, si possono aggiungere delle “NOTE” nel campo apposito.


Note

Necessito di questa stampa in
maniera urgente entro il...Le
altre stampe richieste potranno
essere evase in un secondo
momento...

Solo una volta scelto la forma di pagamento comparirà il pulsante “CONTINUA”.
Cliccando si conferma definitivamente l’ordine.

Totale carrello € 996,5

 Spedizione - Corriere € 0,00

 Modalità di pagamento

 Totale ordine € 996,50

Note




Necessito di questa stampa in
maniera urgente entro il...Le
altre stampe richieste potranno
essere evase in un secondo
momento...

Confermato l'ordine verrà inviata un'e-mail riepilogativa al cliente e verrà visualizzata una schermata di stampa, se necessita.

Ragione sociale	000000000
Nome Cognome	0000000000
Indirizzo	Via S. Leonardo 41
Città	Casalecchio
C.a.p.	41014
Provincia	MO
Partita Iva	0200000000
Codice Fiscale	0200000000
Telefono	0776-617197
E-mail	marketing@rifco.it

Acquisti effettuati

Prodotti	Q.tà	Prezzo
SRR-7P Ø cm 18/7"- stampa 1 colore / 1 colour printed - 1 lato dritto, Colori di Stampa (NERO) Disegno	7000	€ 0,0245
SR-2302 Ø cm 57/23"- stampa 1 colore / 1 colour printed - 1 lato dritto, Colori di Stampa (BIANCO) Disegno	200	€ 4,125

Totale carrello:	€ 996,5
 Spedizione - Corriere:	€ 0,00
 Modalità di pagamento	
<input checked="" type="radio"/> Bonifico Anticipato	
 Totale ordine :	€ 996,50

 [Stampa pagina](#)

Ultimato l'ordine verrà elaborato un impegno che verrà inviato via e-mail e che deve essere accettato e confermato dal cliente. Nell'e-mail verranno indicati tutti i prodotti richiesti, i costi e tipologia spedizione e dati bancari per bonifico.

Qualora volesse apportare modifiche all'impegno ricevuto, ci contatti a info@rifcoadvertising.com o allo 0776-617197.